

Client : _____ Contact : _____

Adresse : _____

Téléphone : _____ Commercial : _____

Fax : _____ Date : / /

Référence de l'affaire : _____ Hauteur Sous Plafonds : _____

GAMMES DE CLOISONS

Série 65 Mistral 85 Ecozal

COLORIS RAL

9010 B (toutes gammes) ANODIC NATURA
 Autre RAL à préciser : _____

PANNEAUX

Placo revêtu Agglo Blanc Grainé
 Simple Double

MODULES

PTH Plein toute hauteur Bandeaux (Série 65)
 VTH Vitré toute hauteur hauteur : _____
 V/A vitré sur allège
 V/A+IP vitré sur allège imposte pleine
 Autre à préciser : _____

VITRAGES

Simple vitrage Ecarteurs ALU
 Double vitrage (hors S65)
 Stores Ecarteurs PVC
 Pare-close PVC Pare-close ALU
(S65) (S65)

PROFILS SPECIFIQUES

Plinthe électrique
 Poteau électrique (préciser emplacement)
 U de départs

PORTES

Cadre alu PTH Cadre alu V/A
 Cadre alu VTH
 Porte Coulissante Porte bois
 Porte clarit
 Modele : _____

TYPES D'IMPOSTES DE PORTES

Vitré Plein
 Imposte filante

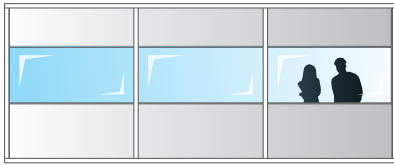
PORTES SIMPLES

930 830
 Autres : _____

PORTES DOUBLES

Service Semi Fixe
 830 A préciser : _____
 930
 Autre : _____

EXEMPLES DE MODULES



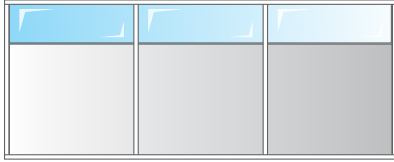
Vitré sur allège Imposte pleine



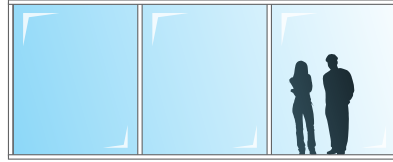
Plein toute hauteur



Porte VTH



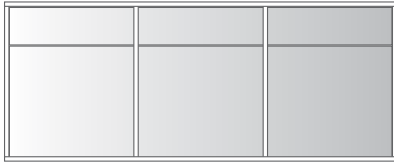
Plein imposte vitrée



Vitré toute hauteur




Porte vitrée 2 fois



Plein imposte pleine



Vitré sur allège



Porte V/A



Porte bois



Porte type Clarit

PLAN

BANDEAU POSSIBLE SUR TOUTES CONFIGURATIONS

OBSERVATIONS

